

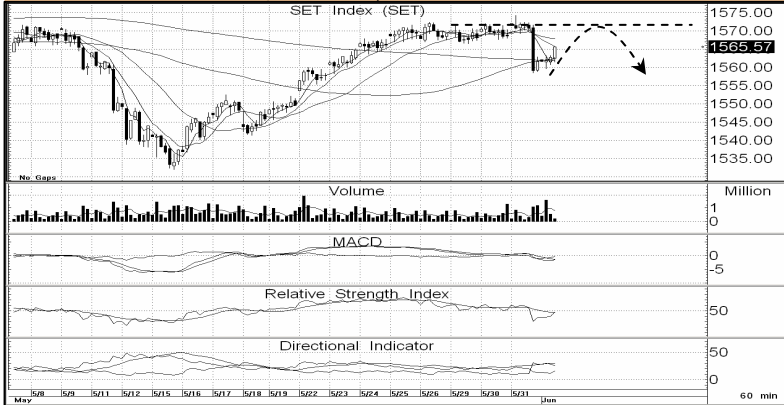
MARKET VIEW

1 June 2017

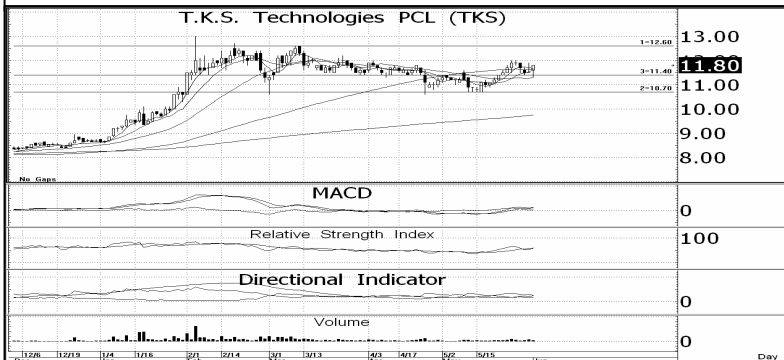
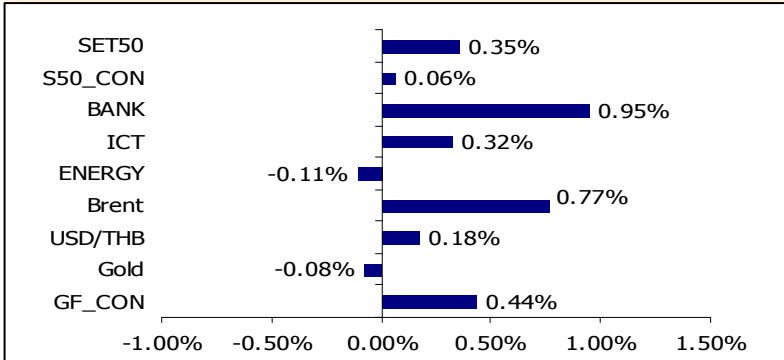
SET INDEX ปิดเช้า 1565.57 จุด +3.91 จุดหรือ +0.25%

แนวรับ 1563-1560* , 1557** จุด

แนวต้าน 1573-1575* , 1577** จุด

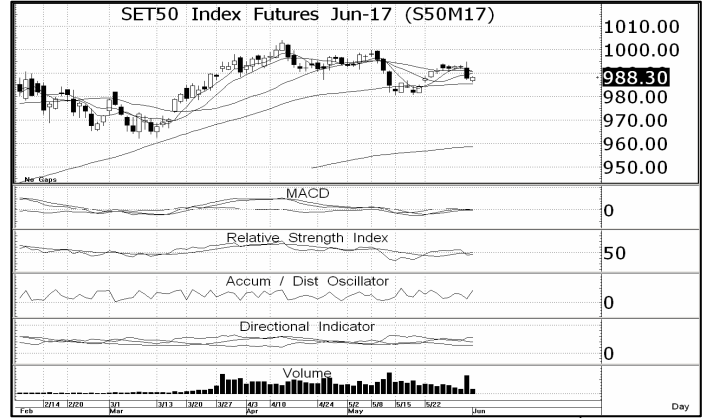


SET พื้นตัวกลับตามคาด แต่ยังคงระวังแรงขายที่กรอบแนวต้านต่อไป โดยแรงหนุนมาจากบรรยากาศการลงทุนที่สดใส และราคาน้ำมันดิบที่เริ่มฟื้นตัวกลับ ซึ่งกลุ่มที่ดูโดดเด่นมากที่สุดคือแบงก์ ตามคาดการณ์การปรับขึ้นดอกเบี้ยในตลาดเงินของเฟด (ผลทางอ้อม) ขณะที่ ตัวเลข Caixin PMI ของจีนที่ลดลงเหลือ 49.6 จุดต่ำสุดในรอบ 11 เดือน ไม่ได้กดดัน Sentiment ในตลาดเอเชียมากนัก อย่างไรก็ตาม เนื่องจากแรงซื้อคืนเป็นไปอย่างเบาบาง ทำให้ Upside ในทางเทคนิคยังจำกัดที่กรอบแนวต้านเดิมแถว 1570-1573 จุด แนะนำ Trading หุนเล็ก-กลางต่อเนื่อง เช่น RS TACC และ MGT

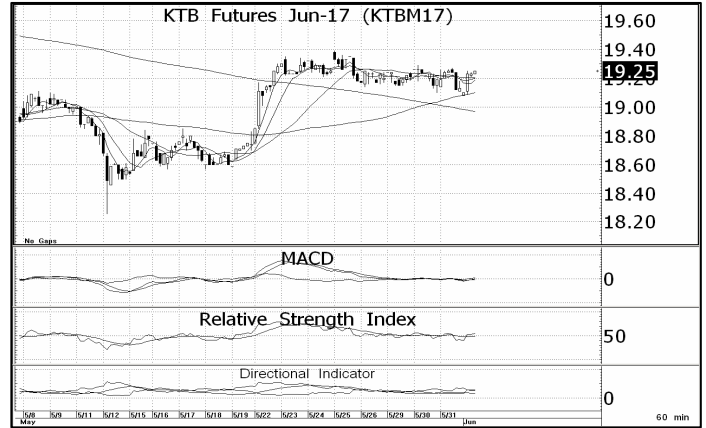


หุ้นที่น่าสนใจช่วงบ่าย : แนะนำซื้อ TKS ทำกำไร 12.60-13.00 บาท ตัดขาดทุน 11.30 บาท ราคาหุ้นกลับมาดีดขึ้นเหนือเส้นค่าเฉลี่ยระยะสั้น ทำให้มีลุ้นปรับตัวเพิ่มขึ้นต่อ หากกรอบแนวต้านเดิมแถว 12.60-13.00 บาท โดยในเชิงปัจจัยพื้นฐานได้แรงหนุนจากการขยายธุรกิจใหม่ทั้ง Label และ Packaging รวมถึงการเติบโตอย่างรวดเร็วของ SYNEX ที่ TKS ถือหุ้น 38.51% ซึ่งราคาหุ้นปัจจุบันยัง Laggard กว่ามาก โดยตั้งแต่ต้นปี SYNEX ขึ้นไปแล้วถึง 83% แต่ TKS ขึ้นเพียง 36% ส่วน Current PE อยู่ที่ 12 เท่า ต่ำกว่าค่าเฉลี่ยในระยะยาวที่ 15 เท่า

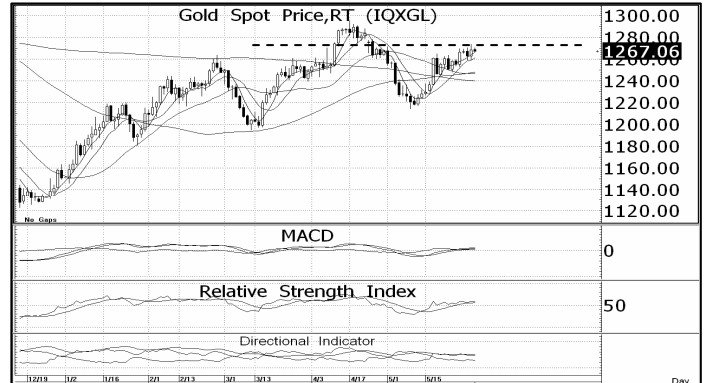
Analyst : Natapon Khamthakru
Register : 026637 Tel. : 0-2646-9820



SET50 Index Futures : ถือ Short S50M17 ทำกำไรที่ 981-982 จุด ตัดขาดทุน 991 จุด S50M17 พื้นตัวกลับได้ดีตามบรรยากาศการลงทุนที่สดใส แต่ด้วยความที่กรอบการฟื้นที่ยังจำกัด และปริมาณการซื้อขายเป็นไปอย่างเบาบาง ขณะที่ การทรุดตัวลงเร็วของ Basis เหลือ -1.25 จุดจาก +1.62 จุด ได้สะท้อนจิตวิทยาการลงทุนที่เป็นลบอยู่พอสมควร จึงแนะนำให้ถือ Short ต่อไป



Single Stock Futures : Short KTBM17 ทำกำไรที่ 18.5-18.6 บาท ตัดขาดทุน 19.40 บาท เราขยับจุดตัดขาดทุนฝั่ง Short ขึ้นเล็กน้อย โดยยังคงคาดว่ากรอบการฟื้นจะจำกัด จากแรง Long ที่เบาบาง และรูปแบบราคาที่แกว่งในกรอบ Parallel Downtrend Channel



Gold Futures : Short GFM17 ทำกำไรที่ \$1,245-1,248/Oz ตัดขาดทุน \$1,275/Oz ราคาทองคำโลกเริ่มชะลอการปรับขึ้น จาก Dollar Index ที่เริ่มฟื้นตัวกลับ ขณะที่ การเปิดเผยตัวเลขจ้างงานสหรัฐฯ ใน 2 วันทำการนี้ ตลาดคาดว่าน่าจะออกมาดีจากฐานที่ต่ำในเดือนก่อน จึงเป็นไปได้ที่จะออกมาแล้วหนุนให้ Dollar Index ปรับตัวเพิ่มขึ้นต่อแล้วกดดันให้ทองอ่อนตัวลง

DISCLAIMER: รายงานฉบับนี้จัดทำโดยบริษัทหลักทรัพย์ ฟินันเซีย ไซรัส จำกัด (มหาชน) "บริษัท" ข้อมูลที่ปรากฏในรายงานฉบับนี้ถูกจัดทำขึ้นบนพื้นฐานของแหล่งข้อมูลที่เชื่อว่าหรือควรเชื่อว่ามีคุณภาพ เชื่อถือได้ และ/หรือมีความถูกต้อง อย่างไรก็ตาม บริษัทไม่รับรองความถูกต้องครบถ้วนของข้อมูลดังกล่าว ข้อมูลและความคิดเห็นที่ปรากฏอยู่ในรายงานฉบับนี้อาจมีการเปลี่ยนแปลง แก้ไข หรือเพิ่มเติมได้ตลอดเวลาโดยไม่ต้องแจ้งให้ทราบล่วงหน้า บริษัทไม่มีความประสงค์ที่จะชักจูงหรือชักชวนให้ผู้อ่านลงทุนซื้อหรือขายหลักทรัพย์ตามที่ปรากฏในรายงานฉบับนี้ รวมทั้งบริษัทไม่ได้รับประกันผลตอบแทนหรือราคาของหลักทรัพย์ตามข้อมูลที่ปรากฏแต่อย่างใด บริษัทจึงไม่รับผิดชอบต่อความเสียหายใดๆ ที่เกิดขึ้นจากการนำข้อมูลหรือความเห็นในรายงานฉบับนี้ไปใช้ไม่ว่าการใดก็ตาม ผู้ลงทุนควรศึกษาข้อมูลและใช้ดุลยพินิจอย่างรอบคอบในการตัดสินใจลงทุน บริษัทขอสงวนลิขสิทธิ์ในข้อมูลและความคิดเห็นที่ปรากฏอยู่ในรายงานฉบับนี้ ห้ามมิให้ผู้ใดนำข้อมูลและความคิดเห็นในรายงานฉบับนี้ไปใช้ประโยชน์ คัดลอก ตัดแปลง ทำซ้ำ นำออกแสดงหรือเผยแพร่ต่อสาธารณชนไม่ว่าทั้งหมดหรือบางส่วน โดยไม่ได้รับอนุญาตเป็นลายลักษณ์อักษรจากบริษัทล่วงหน้า การลงทุนในหลักทรัพย์มีความเสี่ยง ผู้ลงทุนควรศึกษาข้อมูลและพิจารณาอย่างรอบคอบก่อนการตัดสินใจลงทุน บริษัทหลักทรัพย์ ฟินันเซีย ไซรัส จำกัด (มหาชน) อาจเป็นผู้ดูแลสภาพคล่อง (Market Maker) และผู้ออกใบสำคัญแสดงสิทธิอนุพันธ์ (Derivative Warrants) บนหลักทรัพย์ที่ปรากฏอยู่ในรายงานฉบับนี้ โดยบริษัทฯ อาจจัดทำทวีตหรือกระทู้ของหลักทรัพย์อ้างอิงดังกล่าวนี้ ดังนั้น นักลงทุนควรศึกษารายละเอียดในหนังสือชี้ชวนของใบสำคัญแสดงสิทธิอนุพันธ์ดังกล่าวก่อนตัดสินใจลงทุน